

ATTIVITÀ DEL MLPS

Censimento, monitoraggio e procedure amministrative MSNA

Assistenza tecnica telefonica e via email

Formazione in loco sull'utilizzo del SIM

Pubblicazione report statistici sul fenomeno MSNA in Italia

Allineamento dati nel SIM



**Ministero del Lavoro
e delle Politiche Sociali**

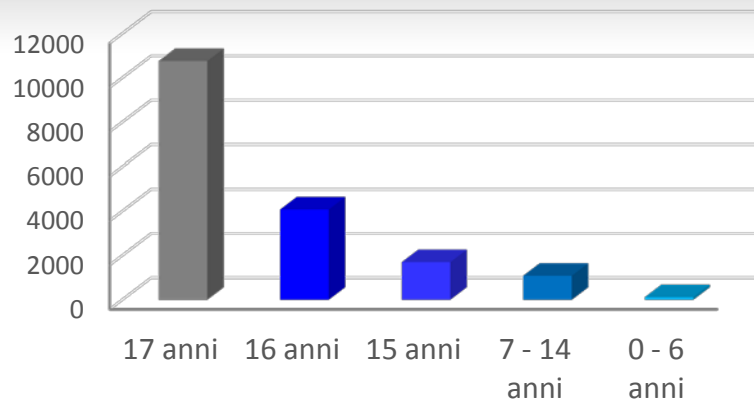


MINORI STRANIERI NON ACCOMPAGNATI (MSNA) PRESENTI IN ITALIA

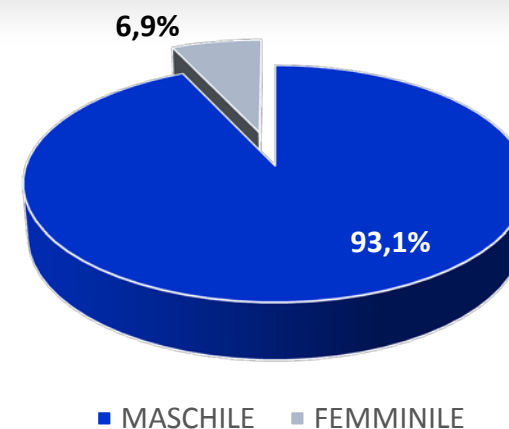
N. MSNA presenti *

17.750

17 anni	16 anni	15 anni	7 - 14 anni	0 - 6 anni
10.760	4.084	1.701	1.088	117



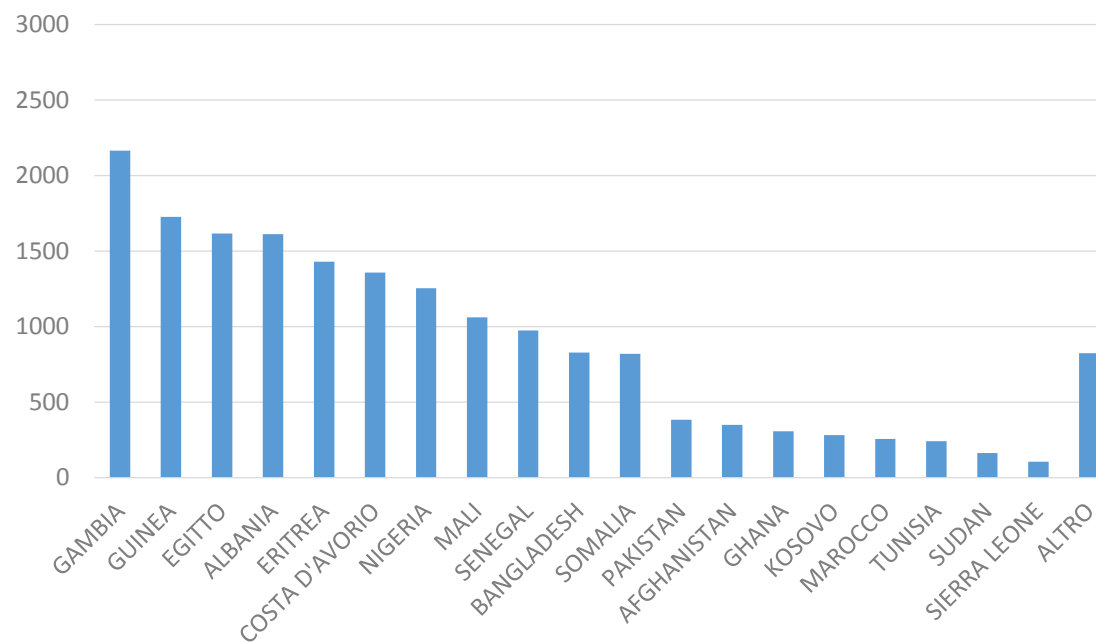
Genere maschile	Genere femminile
16.526	1.224



* Dati al 31/12/2017 (in fase di consolidamento)

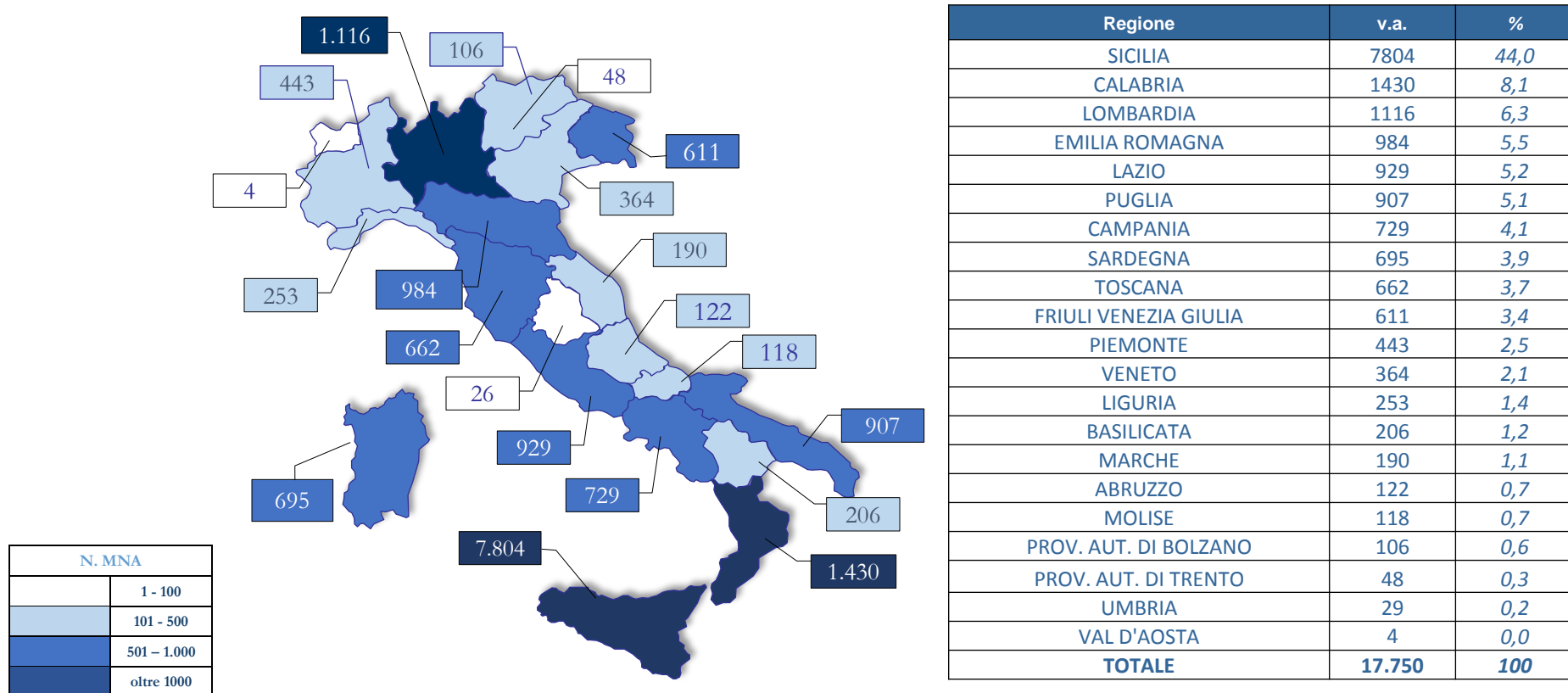
I MSNA PER CITTADINANZA AL 31 DICEMBRE 2017*

CITTADINANZA	N. MNA	%
GAMBIA	2.351	12,7
GUINEA	1.798	9,6
EGITTO	1.649	8,9
ALBANIA	1.632	8,8
ERITREA	1.437	7,8
COSTA D'AVORIO	1.429	7,7
NIGERIA	1.370	7,4
MALI	1.107	6,0
SENEGAL	1.017	5,5
BANGLADESH	884	4,8
SOMALIA	816	4,4
PAKISTAN	411	2,2
AFGHANISTAN	352	1,9
GHANA	335	1,8
KOSOVO	294	1,6
MAROCCO	269	1,5
TUNISIA	230	1,2
SUDAN	164	0,9
SIERRA LEONE	120	0,6
ALTRO	843	4,6
TOTALE	17.750	100



* Dati al 31/12/2017 (in fase di consolidamento)

I MSNA PER DISTRIBUZIONE REGIONALE AL 31 DICEMBRE 2017*



* Dati al 31/12/2017 (in fase di consolidamento)

*Being young means keeping open the door of hope
even when the sea is bad and the sky is tired of being blue...
[Bob Dylan]*

minoristranieri@lavoro.gov.it
assistenzasim@lavoro.gov.it
06 46832120